

## Междинен съкратен отчет за финансовото състояние

	Пояснение	31.03.2014 '000 лв.	2013 '000 лв.
<b>Нетекущи активи</b>			
Машини и оборудване	4	1	1
Нематериални активи	5	8	9
Вземания по финансов лизинг	8	3 124	1097
<b>Нетекущи активи</b>		<b>3 133</b>	<b>1 107</b>
<b>Текущи активи</b>			
Платени аванси	6	127	-
Вземания по финансов лизинг	8	365	136
Други вземания	7	10	170
Пари и парични еквиваленти	9	2 199	3 696
<b>Текущи активи</b>		<b>2 701</b>	<b>4 002</b>
<b>Общо активи</b>		<b>5 834</b>	<b>5 109</b>

	Пояснение	31.03.2014 '000 лв.	2013 '000 лв.
<b>Собствен капитал</b>			
Акционерен капитал	10.1	5 115	5 115
Премиен резерв	10.3	(47)	(47)
Резерви	10.2	4	4
Финансов резултат		58	13
<b>Общо собствен капитал</b>		<b>5 130</b>	<b>5 085</b>

### Пасиви


#### Текущи

Данъчни задължения	11	5	1
Търговски задължения	12	37	11
Получени аванси	13	659	9
Други задължения		2	2
Задължения към персонала и осигурителни институции	14.2	1	1
<b>Общо пасиви</b>		<b>704</b>	<b>24</b>

#### Общо собствен капитал и пасиви

<b>Общо собствен капитал и пасиви</b>	<b>5 834</b>	<b>5 109</b>
---------------------------------------	--------------	--------------

Изготвил:   
(Гергана Костадинова)

Изпълнителен директор:   
(Гергана Костадинова)


Дата: 15 април 2014 г.



## Междинен съкратен отчет за всеобхватния доход

	Пояснение	31.03.2014 '000 лв.	31.03.2013 '000 лв.
Приходи от услуги	15	16	-
Приходи от лихви	16	58	-
Разходи за материали		(1)	-
Разходи за външни услуги	17	(7)	(6)
Разходи за възнаграждение мениджърско дружество	18	(10)	-
Разходи за амортизация на нефинансови активи		(1)	-
Разходи за персонала	14.1	(4)	-
<b>Загуба от оперативна дейност</b>		<b>51</b>	<b>(6)</b>
Финансови разходи	19	(1)	-
Финансови приходи	19	-	2
<b>Печалба преди данъци</b>		<b>50</b>	<b>(4)</b>
Разходи за данъци, нетно	20	5	-
<b>Печалба/ загуба за периода</b>		<b>45</b>	<b>(4)</b>
<b>Общо всеобхватен доход за периода</b>		<b>45</b>	<b>(4)</b>

Изготвил:   
 (Гергана Костадинова)

Изпълнителен директор:   
 (Гергана Костадинова)

Дата: 15 април 2014 г.



## Междинен съкратен отчет за промените в собствения капитал

Всички суми са представени в '000 лв.	Акционерен капитал	Законови резерви	Премиен резерв	Неразпределена печалба	Общо собствен капитал
Салдо към 1 януари 2014 г.	5 115	4	(47)	13	5 085
Печалба за периода	-	-	-	45	45
Общо всеобхватен доход	-	-	-	45	45
Салдо към 31 март 2014 г.	5 115	4	(47)	58	5 130

Всички суми са представени в '000 лв.	Акционерен капитал	Законови резерви	Премиен резерв	Неразпределена печалба	Общо собствен капитал
Салдо към 1 януари 2013 г.	250	-	-	9	259
Формиране на фонд Резервен	-	4	-	(4)	-
Емисия на собствен капитал	4 865	-	(47)	-	4 818
Сделки със собствениците	4 865	4	(47)	(4)	4 818
Печалба за годината	-	-	-	8	8
Общо всеобхватен доход	-	-	-	8	8
Салдо към 31 декември 2013 г.	5 115	4	(47)	13	5 085

Изготвил:   
 (Гергана Костадинова)

Изпълнителен директор:   
 (Гергана Костадинова)


Дата: 15 април 2014 г.



## Междинен съкратен отчет за паричните потоци

Пояснение	31.03.2014 '000 лв.	31.03.2013 '000 лв.
<b>Оперативна дейност</b>		
Постъпления от клиенти	683	-
Плащания към доставчици	(2 304)	(6)
Плащания към персонал и осигурителни институции	(3)	(1)
Постъпления от лихви	14	-
Постъпления от предоставени заеми	115	2
Плащания за данъци (нето)	(1)	(1)
Паричен поток от оперативна дейност	<u>(1 496)</u>	<u>(6)</u>
<b>Инвестиционна дейност</b>		
Паричен поток от инвестиционна дейност	<u>-</u>	<u>-</u>
<b>Финансова дейност</b>		
Емитиране на капитал	-	450
Други парични потоци от финансова дейност	(1)	-
Паричен поток от финансова дейност	<u>(1)</u>	<u>450</u>
<b>Нетна промяна в пари и парични еквиваленти</b>	<u>(1 497)</u>	<u>444</u>
Пари и парични еквиваленти в началото на годината	3 696	-
Пари и парични еквиваленти в края на годината	<u>2 199</u>	<u>444</u>

Изготвил:   
 (Гергана Костадинова)

Изпълнителен директор:   
 (Гергана Костадинова)

Дата: 15 април 2014 г.